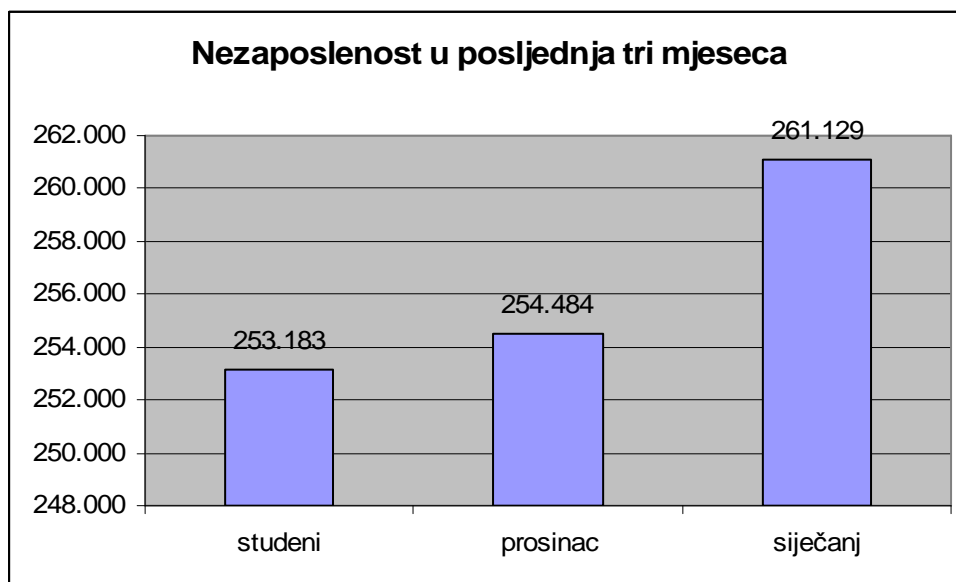


Nezaposlenost u siječnju 2008. godine¹

1. Broj nezaposlenih² krajem prosinca: **261.129** (37.954 osoba manje nego u siječnju prošle godine, ili 12,7%)
2. Stopa registrirane nezaposlenosti za siječanj: **15,1%**
3. Stopa anketne nezaposlenosti u trećem tromjesečju 2007. godine: **8,4%**

Nezaposlenost u posljednja tri mjeseca



¹ Materijal pripremljen temeljem podataka Hrvatskog zavoda za zapošljavanje i Državnog zavoda za statistiku

² Nezaposlenom osobom temeljem članka 7. Zakona o posredovanju pri zapošljavanju (NN 32/02) smatra se osoba sposobna za rad, u dobi od 15 do 65 godina, koja nije u radnom odnosu, te ako:

- ne ostvari mjesečni primitak od pružanja usluga prema posebnim propisima ili ne ostvari mjesečni primitak, odnosno dohodak od druge samostalne djelatnosti prema propisima o porezu na dohodak, a koji su veći od najvišeg iznosa novčane naknade utvrđene člankom 35. spomenutog Zakona,
- nema registrirano trgovačko društvo ili drugu pravnu osobu, odnosno nema većinski udio u trgovačkom društvu ili drugoj pravnoj osobi,
- nema registrirani obrt, slobodno zanimanje ili djelatnost poljoprivrede i šumarstva,
- nije osigurana kao poljoprivrednik po propisima o mirovinskom osiguranju,
- nije korisnik mirovine, osim korisnika mirovine koji ostvari pravo na invalidsku mirovinu na temelju profesionalne nesposobnosti za rad,
- nije redovni učenik ili student,
- aktivno traži posao i raspoloživa je za rad.

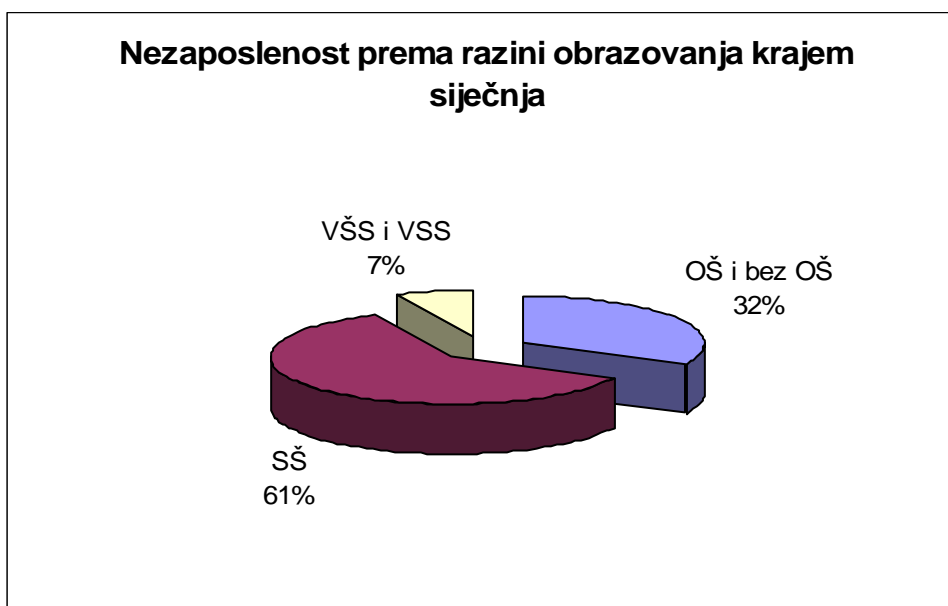
2008. godina	Ukupno	Stopa	Žene	Udio žena
siječanj	261.129	15,1	159.737	61,2%



Nezaposlene osobe prema spolu



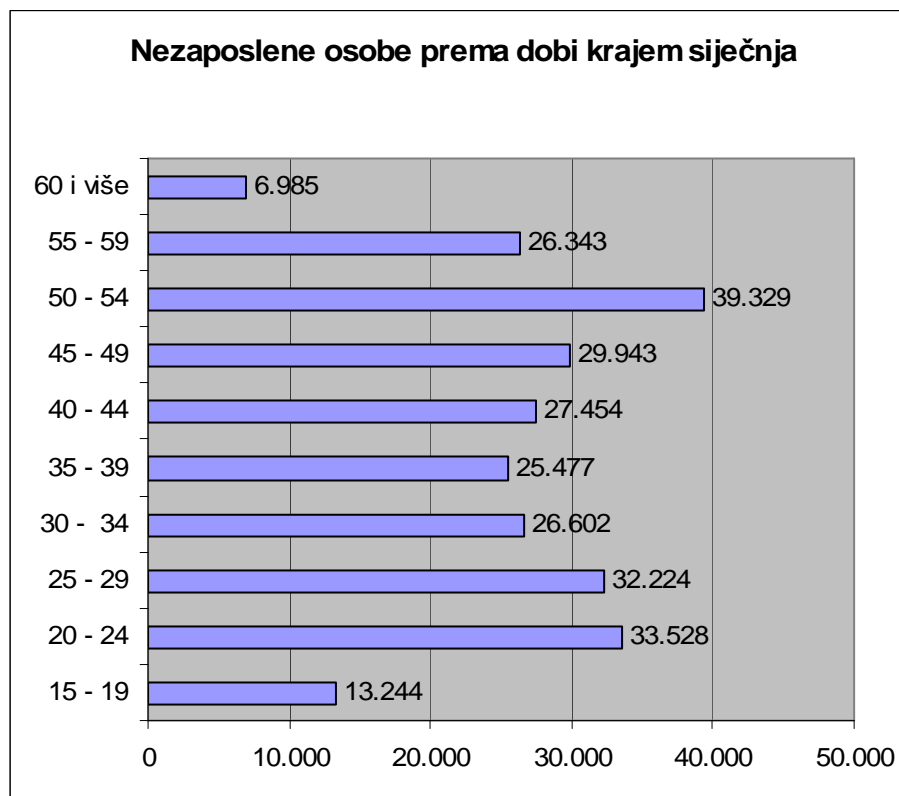
Nezaposlene osobe prema razini obrazovanja



Udio nezaposlenih osoba prema razini obrazovanja

razina obrazovanja	ukupno	žene	udio nezaposlenih u ukupnoj nezaposlenosti	kumulativni niz (%)
Bez š. i nezavrš. O.Š.	18.061	10.014	6,9%	6,9%
O.Š.	65.848	41.489	25,2%	32,1%
S.Š, KV, VKV	91.444	49.706	35,0%	67,2%
S.Š. i gimnazija	67.569	46.887	25,9%	93,0%
Viša i stručni studij	8.069	5.229	3,1%	96,1%
VSS, mr, dr.	10.138	6.412	3,9%	100,0%
Sveukupno	261.129	159.737	100,0%	

Nezaposlene osobe prema dobi



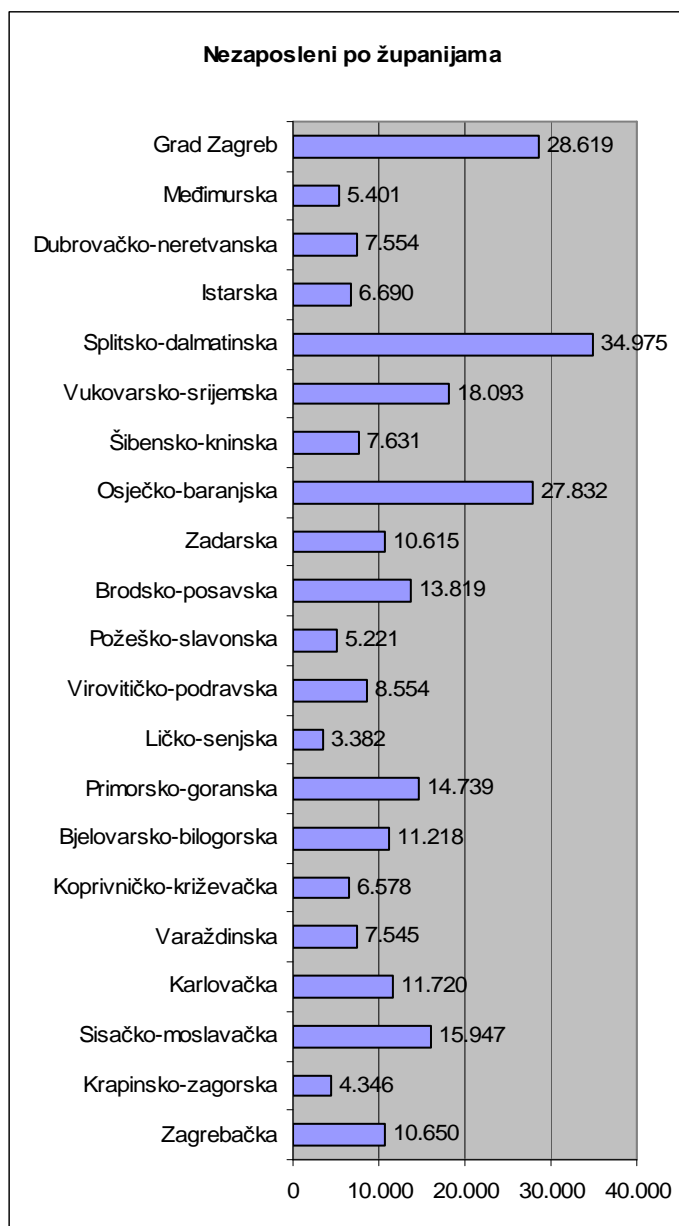
Udio nezaposlenih prema dobi krajem siječnja 2008.

Dob	Ukupno	Žene	Udio nezaposlenih u ukupnoj nezaposlenosti	Kumulativni niz (%)
15-19	13.244	6.847	5,1%	5,1%
20-24	33.528	20.654	12,8%	17,9%
25-29	32.224	21.750	12,3%	30,3%
30-34	26.602	18.685	10,2%	40,4%
35-39	25.477	17.704	9,8%	50,2%
40-44	27.454	18.129	10,5%	60,7%
45-49	29.943	19.019	11,5%	72,2%
50-54	39.329	25.765	15,1%	87,2%
55-59	26.343	10.290	10,1%	97,3%
60 i više	6.985	894	2,7%	100,0%
Ukupno	261.129	159.737	100,0%	

Zaposleni s evidencije HZZ-a prema vrsti rada krajem siječnja

Mjesec	Određeno	Neodređeno	Skraćeno	Pripravnici	Sezonci
siječanj	5.984	1.802	97	40	228
Udio u %	73,4%	22,1%	1,2%	0,5%	2,8%

Nezaposlene osobe po županijama krajem siječnja



Županija	Nezaposleni	Udio
Zagrebačka	10.650	4,1%
Krapinsko-zagorska	4.346	1,7%
Sisačko-moslavačka	15.947	6,1%
Karlovačka	11.720	4,5%
Varaždinska	7.545	2,9%
Koprivničko-križevačka	6.578	2,5%
Bjelovarsko-bilogorska	11.218	4,3%
Primorsko-goranska	14.739	5,6%
Ličko-senjska	3.382	1,3%
Virovitičko-podravska	8.554	3,3%
Požeško-slavonska	5.221	2,0%
Brodsko-posavska	13.819	5,3%
Zadarska	10.615	4,1%
Osječko-baranjska	27.832	10,7%
Šibensko-kninska	7.631	2,9%
Vukovarsko-srijemska	18.093	6,9%
Splitsko-dalmatinska	34.975	13,4%
Istarska	6.690	2,6%
Dubrovačko-neretvanska	7.554	2,9%
Međimurska	5.401	2,1%
Grad Zagreb	28.619	11,0%
Ukupno	261.129	100,0%

**Temelji prestanka radnog odnosa osoba koje su prethodno bile zaposlene,
a prijavljene su na HZZ tijekom siječnja**

Temelji prestanka radnog odnosa	Ukupno	Žene
1. Prestanak rada poslodavca	423	243
a) prestanak obavljanja djelatnosti	291	173
b) stečajni postupak	112	55
c) likvidacija poduzeća	20	15
2. Otkaz od strane poslodavca	16.300	8.984
a) istek ugovora na određeno vrijeme	11.836	6.476
b) viškovi zaposlenika	4.062	2.321
zbog sanacije poduzeća	14	6
zbog smanjenog opsega posla	4.048	2.315
c) ostalo	402	187
3. Otkaz s ponudom izmijenjenog ugovora	5	2
4. Otkaz od strane zaposlenika	498	248
5. Sporazumni prekid radnog odnosa	1.682	766
6. Ostali razlozi	27	13

Nezaposlene osobe prema trajanju nezaposlenosti 2003 – 2007

		2003	2004	2005	2006	2007
UKUPNO	ukupno	318.684	317.577	307.851	293.153	254.484
	žene	186.281	185.073	182.421	177.649	156.708
do 3 mjeseca	ukupno	60.272	60.306	56.680	57.535	50.052
	žene	33.357	32.328	31.481	32.667	28.750
3-6 mjeseci	ukupno	37.445	41.414	35.500	38.791	29.584
	žene	21.294	23.093	20.352	22.708	17.896
6-9 mjeseci	ukupno	19.096	19.235	18.252	15.446	12.875
	žene	11.215	10.840	10.449	9.296	7.820
9-12 mjeseci	ukupno	16.562	20.186	19.005	15.729	12.882
	žene	9.567	11.499	10.740	9.510	8.018
1-2 godine	ukupno	51.454	48.841	49.554	40.486	35.200
	žene	30.379	29.976	29.966	25.147	22.273
2-3 godine	ukupno	39.817	30.788	29.771	27.066	21.261
	žene	23.639	18.543	18.822	17.158	13.571
Preko 3 godine	ukupno	94.038	96.807	99.089	98.100	92.630
	žene	56.830	58.794	60.611	61.163	58.380

Nezaposlenost i zapošljavanje prema razini obrazovanja i spolu krajem siječnja

	Ukupno	Bez škole i nezavršena OŠ		Osnovna škola		SŠ (do 3 god), KV, i VKV		SŠ (4 i više god), gimnazija		Viša škola, stručni studij		Fakultet, mr, dr.	
	Žene	ukupno	žene	ukupno	žene	ukupno	žene	ukupno	žene	ukupno	žene	ukupno	žene
Nezaposlenost	261.129	18.061	10.014	65.848	41.489	91.444	49.706	67.569	46.887	8.069	5.229	10.138	6.412
	159.737												
Prvi put traže zaposlenje	51.272	6.961	4.907	12.239	8.330	13.149	6.686	14.502	9.176	1.624	1.019	2.797	1.803
	31.921												
Novoprijavljeni	22.340	825	396	4.866	2.604	8.349	3.810	6.143	3.701	925	616	1.232	771
	11.898												
Zaposleni s evidencije	7.786	107	54	1.137	707	2.755	1.324	2.484	1.670	541	423	762	537
	4.715												
Brisani iz evidencije iz drugih razloga osim zaposlenja	7.909	458	234	1.867	1.027	2.656	1.171	2.260	1.340	261	150	407	234
	4.156												
Korisnici novčane naknade	63.534	3.237	1.617	14.869	10.116	26.197	14.896	15.637	11.157	1.846	1.182	1.748	1.097
	40.065												

Najviši iznos naknade za nezaposlenost: 1.200,00 kn

Najniži iznos naknade za nezaposlenost: 976,60 kn